

Взять талон к врачу

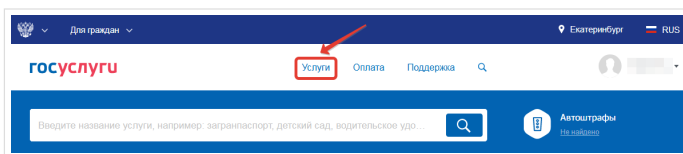
Главная → Каталог услуг → Мое здоровье

Берем талон к врачу через портал Госуслуг: инструкция

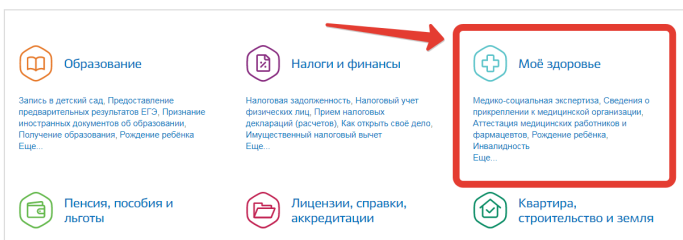
Оформить талон к врачу может как сам владелец кабинета на себя, так и на любого другого человека. Вам нужно будет выбрать поликлинику, врача, а также удобную дату и время приема.

1 Зайдите в личный кабинет Госуслуги или зарегистрируйтесь на портале.

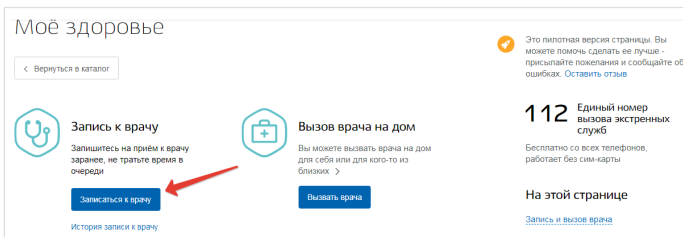
2 Откройте каталог «Услуги».



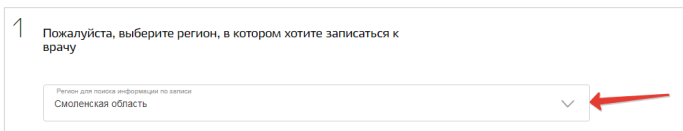
3 Выберите вкладку «Мое здоровье».



4 На открывшейся странице нажмите кнопку «Записаться к врачу».



5 Выберите регион, в котором находится лечебное учреждение.



6 Отметьте, кому необходимо записаться на прием.



7 После выбора появляется поле, в которое необходимо внести личные данные. Если записывается сам владелец кабинета, данные появляются автоматически. После заполнения всех полей нажимаем «Далее».

Рубрики

- > Новости
- > Работа с порталом
- > Оплата
- > Каталог услуг
 - > Безопасность и правопорядок
 - > Квартира, строительство и земля
 - > Лицензии, справки, аккредитации
 - > Мое здоровье
 - > Налоги и финансы
 - > Образование
 - > Паспорта, регистрации, визы
 - > Пенсия, пособия и льготы
 - > Природопользование и экология
 - > Семья и дети
 - > Транспорт и вождение

Персональная информация Изменить данные ?

Фамилия: [Имя] Отчество: [при наличии]

Дата рождения: [Иконка мужчины] [Иконка женщины] СНИЛС: [Имя]

Электронная почта: diavona-diavona@rambler.ru Телефон: [Имя]

Серия полиса ОМС: [Имя] Номер полиса ОМС: [Имя]

Далее

8 Выберите медицинское учреждение из появившегося списка.

3 Выберите лечебно-профилактическое учреждение для записи

9 Далее выбираем, в какое лечебное отделение нужно записаться.

4 Выберите медицинскую услугу, которую хотите получить

Медицинская услуга: Офтальмология

10 После этого выбираем конкретного врача из появившегося списка.

5 Выберите врача, к которому хотите записаться

Специальность: Борисова Марина Михайловна (Врач-терапевт участковый)

11 Появляется календарь, в котором отмечены дни, доступные для записи. Выбираем нужный день.

6 Выберите удобную дату и время приема

Сегодня: 17 апреля 2018 года

Запись открыта с 17 апреля по 28 апреля

Пн	Вт	Ср	Чт	Пт	Сб	Вс
						1
2	3	4	5	6	7	8
9	10	11	12	13	14	15
16	17	18	19	20	21	22
23	24	25	26	27	28	29
30						

5 День, доступный для записи

5 День, недоступный для записи

Вы записываетесь на прием в том часовом поясе, где находится медицинская организация

12 Затем появляется время, на которое можно записаться. Выбираем нужное.

17 апреля 2018, вторник

13:15 13:30 13:45

20 апреля 2018, пятница

08:15

23 апреля 2018, понедельник

12:15 12:30 12:45

13 После выбора даты появляется окно, в котором нужно подтвердить желание записаться к врачу.

14 После того, как запись подтверждена, появляется окно, в котором указано, что вы записаны к врачу.

Запись на прием к врачу

Запись подтверждена
№307548059. 17.04.2018 22:31

Доступные действия
Распечатать
Добавить в Outlook (ics-файл)
Отменить запись

Комментарий:
Врач: Терапия, Борисова Марина Михайловна (Врач-терапевт участковый)

Услугу предоставляет
Министерство здравоохранения Российской Федерации

Дата и время записи: 20.04.2018 08:15 (в часовом поясе подразделения)

Ведомство: Министерство здравоохранения Российской Федерации

Подразделение: ОГБУЗ «Поликлиника №7»

Адрес подразделения: 214006, г. Смоленск, Фрунзе, д.74
[Показать на карте](#)

Нужно ли распечатывать талон и как это сделать?

В распечатывание талона нет необходимости. Просто по приходу в поликлинику в регистратуре укажите, что записывались к врачу через портал Госуслуг. Тем не менее, распечатать талон можно.

- 1 В окне, где отображается вся информация по вашей записи, в поле справа можно распечатать талон. Для этого кликните **«Распечатать»**.

Запись на прием к врачу

Запись подтверждена
№307548059. 17.04.2018 22:31

Доступные действия
Распечатать
Добавить в Outlook (ics-файл)
Отменить запись

Комментарий:
Врач: Терапия, Борисова Марина Михайловна (Врач-терапевт участковый)

Услугу предоставляет
Министерство здравоохранения Российской Федерации

Дата и время записи: 20.04.2018 08:15 (в часовом поясе подразделения)

Ведомство: Министерство здравоохранения Российской Федерации

Подразделение: ОГБУЗ «Поликлиника №7»

Адрес подразделения: 214006, г. Смоленск, Фрунзе, д.74
[Показать на карте](#)

- 2 Талон можно распечатать или сохранить в формате PDF.

Запись на прием к врачу

Запись подтверждена
№307551965. 17.04.2018 22:38

Комментарий:
Врач: Терапия, Борисова Марина Михайловна (Врач-терапевт участковый)

Дата и время записи: 20.04.2018 08:15 (в часовом поясе подразделения)

Ведомство: Министерство здравоохранения Российской Федерации

Подразделение: ОГБУЗ «Поликлиника №7»

Адрес подразделения: 214006, г. Смоленск, Фрунзе, д.74

Как отменить запись к врачу?

- 1 В данной услуге также предусмотрена возможность отказаться от записи на прием к врачу. Сделать это можно как сразу, так и в любое другое время до назначенной даты. Для этого в поле справа нужно нажать надпись **«Отменить запись»**.

Запись на прием к врачу

Запись подтверждена
№307551965. 17.04.2018 22:38

Доступные действия
Распечатать
Добавить в Outlook (ics-файл)
Отменить запись

Комментарий:
Врач: Терапия, Борисова Марина Михайловна (Врач-терапевт участковый)

Услугу предоставляет
Министерство здравоохранения Российской Федерации

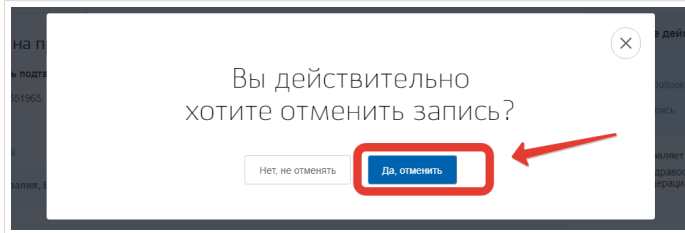
Дата и время записи: 20.04.2018 08:15 (в часовом поясе подразделения)

Ведомство: Министерство здравоохранения Российской Федерации

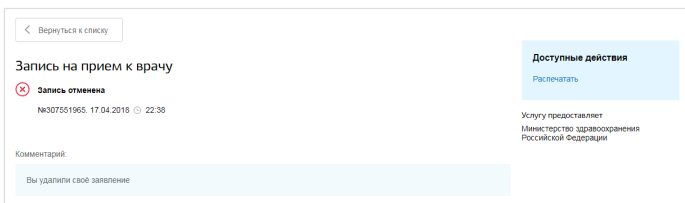
Подразделение: ОГБУЗ «Поликлиника №7»

Адрес подразделения: 214006, г. Смоленск, Фрунзе, д.74
[Показать на карте](#)

- 2 В появившемся окне нужно подтвердить, что вы действительно хотите отменить запись.



- 3 После отмены появится запись об этом. Все действия будут отражаться во вкладке «Уведомления» в личном кабинете.



Какие документы понадобятся для оформления услуги

- паспорт;
- полис медицинского страхования.

! Данные указываются на то лицо, которое записывают к врачу.

Медицина
